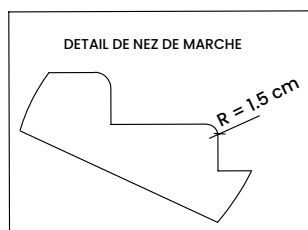


Escalier balancé en tête



DIMENSIONS

- ❑ Largeur max du moule 146 cm & min 80 cm
- ❑ Paillasse rampante de 16 cm moyenne
- ❑ Poids : l = 100 cm en 18 marches 3 t 330
- ❑ Poids : l = 120 cm en 22 marches 5 t 100
- ❑ Nombre de marches de 3 à 23 marches
- ❑ Hauteur de marches de 16, 16.5 à 17 cm
- ❑ Boîte d'attente à replier dans palier d'arrivé
- ❑ Giron de 28 cm à 60 cm du vide



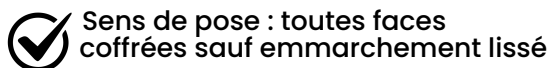
CARACTÉRISTIQUES

- ❑ Classe d'exposition : XC1/XF1
- ❑ Enrobage : 3 cm min
- ❑ Résistance au feu : REI 60 selon Eurocode 2
- ❑ Conforme à la règle de Blondel $60\text{cm} \leq 2H+G \leq 64\text{cm}$ sur la ligne de foulée
- ❑ Levage avec ancrs à pieds

TYPES DE BÉTONS



COULAGE




FINITIONS NEZ DE MARCHES



Bandes PVC
3 stries antidérapantes avec et sans protection

ESCALIERS
by **SORIBA**



Boîte d'appui 20x20 cm

