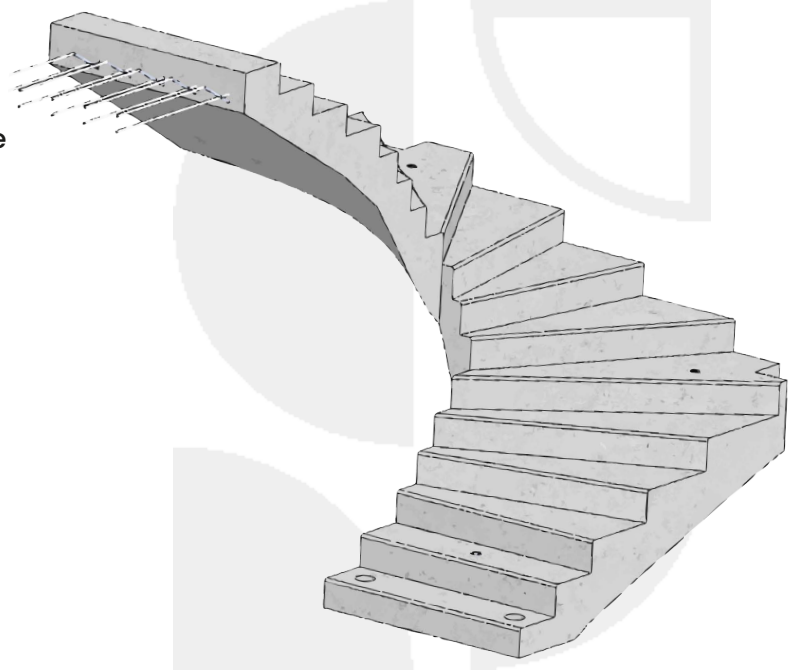
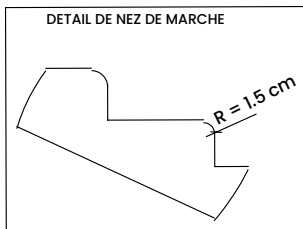


Escalier balancé à vide central de 10 cm

ESCALIERS
by SORIBA

DIMENSIONS

- ☐ Largeur max du moule 150 cm & min 80 cm
- ☐ Paillasse rampante
- ☐ Vide central de 10 cm
- ☐ Largeur de passage de 120 cm pour une cage de 250 x 231 cm
- ☐ Nombre de marche de 3 à 21 marches
- ☐ Hauteur de marches de 16.5 à 17 cm
- ☐ Boîte d'attente en tête à replier dans le palier et 2 boîtes d'appuis pour clavetage dans voile périphérique ou poteaux
- ☐ Giron de 28 cm à 60 cm du vide intérieur



CARACTÉRISTIQUES

- ☐ Classe d'exposition : XC1/XF1
- ☐ Enrobage : 3 cm min
- ☐ Résistance au feu : REI 60 selon Eurocode 2
- ☐ Conforme à la règle de Blondel $60\text{cm} \leq 2H + G \leq 64\text{cm}$ sur la ligne de foulée (pour un passage de 120 cm)
- ☐ Levage par ancre à pieds

TYPE DE BÉTON

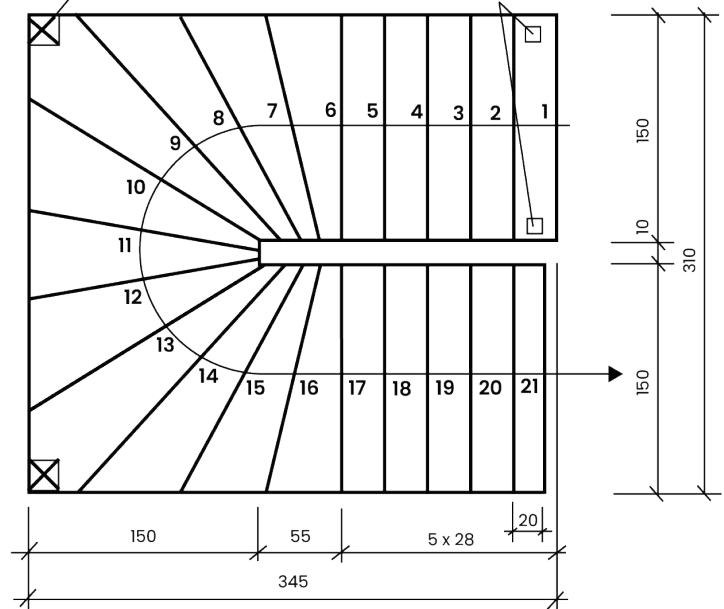


COULAGE

- ☑ Sens de pose (toutes faces coffrées sauf emmarchement lissé)

2 boîtes d'appuis 20x20 cm

2 réservations 10x10 cm



FINITIONS NEZ DE MARCHES



Bandes PVC 3 stries
antidérapantes avec et
sans protection

