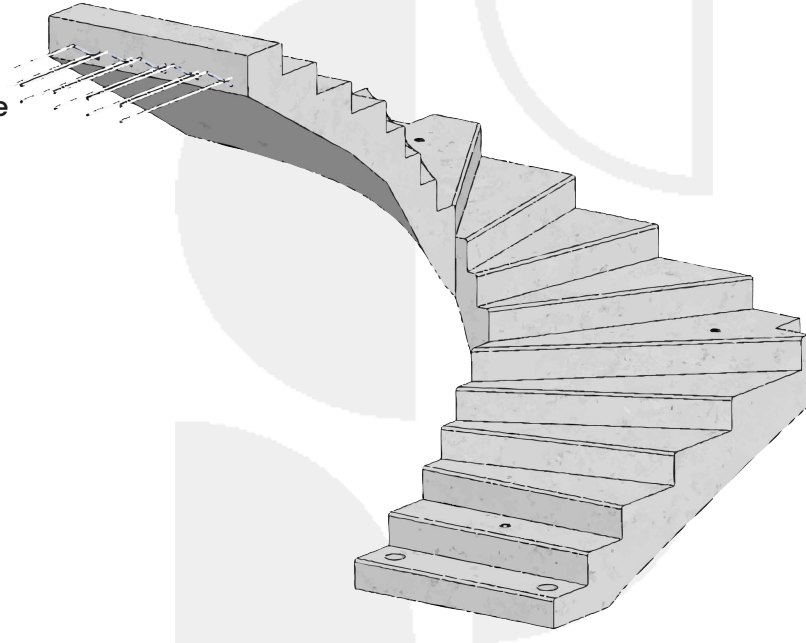
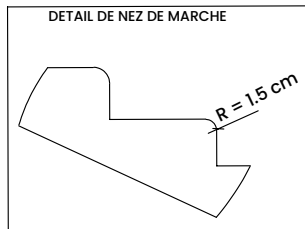


Escalier balancé à vide central de 20 cm

ESCALIERS
by **SORIBA**

DIMENSIONS

- ▣ Largeur max du moule 150 cm & min 80 cm
- ▣ Paillasse rampante
- ▣ Vide central de 20 cm
- ▣ Largeur de passage de 120 cm pour une cage de 250 x 231 cm
- ▣ Nombre de marche de 3 à 21 marches
- ▣ Hauteur de marches de 16.5 à 17 cm
- ▣ Boîte d'attente en tête à replier dans le palier et 2 boîtes d'appuis pour clavetage dans voile périphérique ou poteaux
- ▣ Giron de 28 cm à 60 cm du vide intérieur

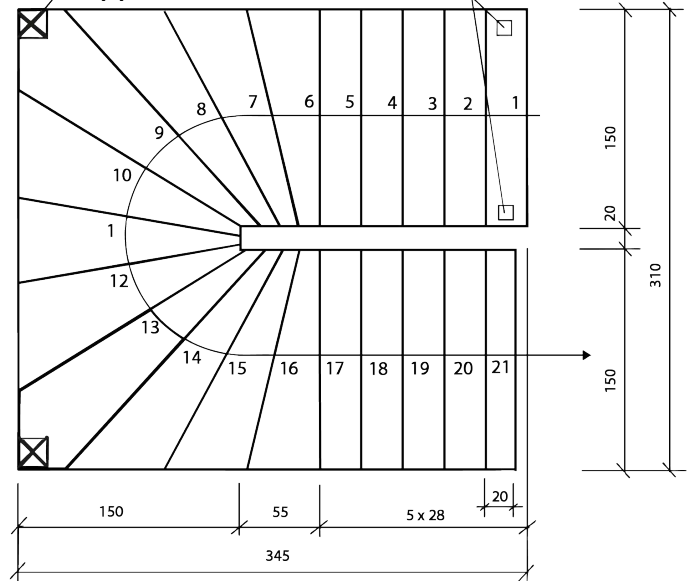


CARACTÉRISTIQUES

- ▣ Classe d'exposition : XC1/XF1
- ▣ Enrobage : 3 cm minimum
- ▣ Résistance au feu minimum REI 60 selon Eurocode 2 Conforme à la règle de Blondel ($60\text{cm} \leq 2H+G \leq 64\text{cm}$ sur la ligne de foulée (pour un passage de 120 cm))
- ▣ Levage par ancre à pieds

2 boîtes d'appuis 10x10 cm

2 réservations 20x20 cm



TYPE DE BÉTON



COULAGE

- ▣ Sens de pose (toutes faces coffrées sauf emmarchement lissé)

FINITIONS NEZ DE MARCHES



Bandes PVC 3 stries
antidérapantes avec et
sans protection

